



## PROIZVOD: XGRID AM



**TEMA**  
**Divisione Ambiente**

Via Borsellino 2 – 42100 Reggio Emilia – Italy  
tel. +39.(0)522.232625  
Fax. +39 (0)522.230196

## NAVODILA ZA VGRADNJO


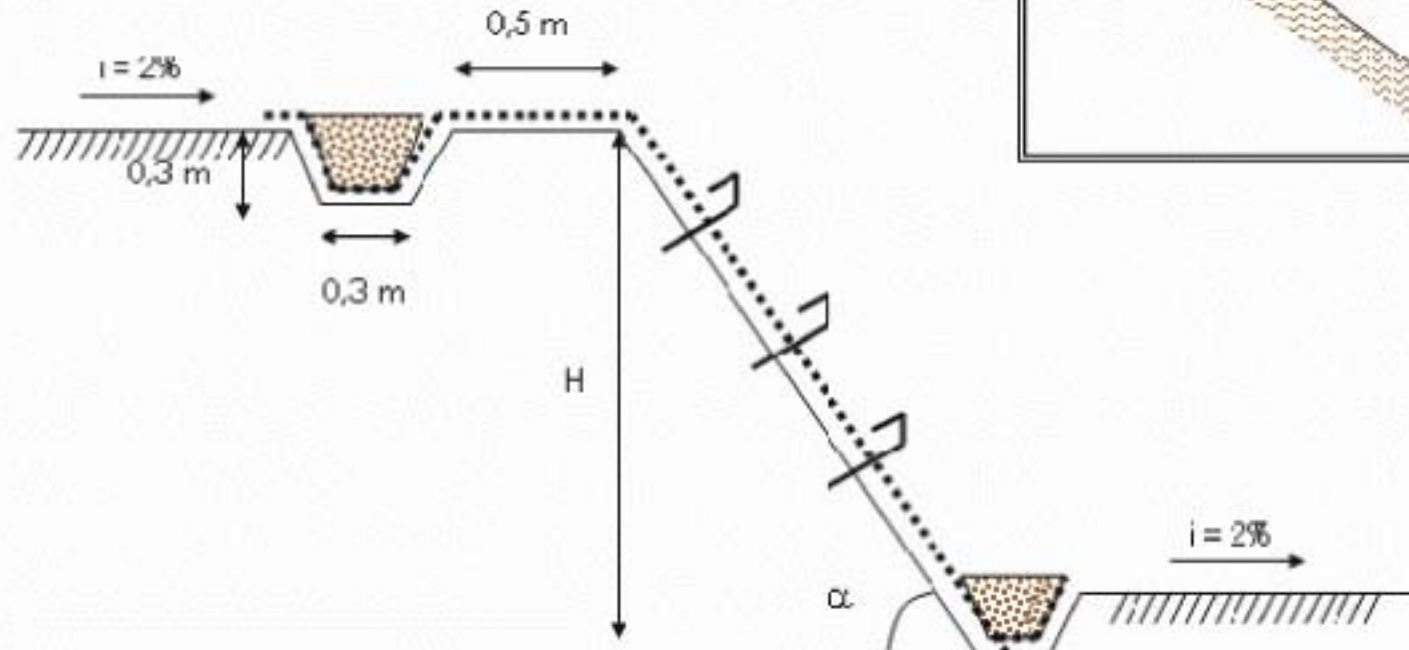
Glavni koraki vgradnje-polaganja so:

1. Površina pobočja mora biti ustrezno izravnana, eventualno kamenje in korenine morajo biti odstranjene.
2. Položena plast mora biti pritrjena na vrhu in na dnu pobočja z izkopom (približno 30x30 cm). Prav tako mora biti pritrjena tudi z uporabo ustreznih kovinskih U-sider. Dolžina sider mora biti od 200 mm do 400 mm – odvisno od stabilnosti osnovne zemeljske plasti.
3. Role se morajo odvijati po pobočju navzdol, vzdolž linije maksimalnega padca, s povprečnim prekrivanjem plasti najmanj 15-20 cm.
4. Enak postopek, kot je opisan pod tč. 2, se izvede tudi ob zaključku (vznožju pobočja).
5. Po položeni plasti K MAT žimnice, ni dovoljen prehod traktorjev in ostalih vozil.
6. K MAT mora biti v direktnem stiku s površino pobočja.
7. K MAT mora biti pritrjen vzdolž linije maksimalnega padca z najmanj 2 veznima točkama na m<sup>2</sup>.
8. K MAT mora biti prekrit s plastjo naravne prsti.

\*) : Za zelo strma področja, ki jih želimo zaščititi pred površinsko erozijo mora projektant določiti potrebno moč (natezno trdnost) proizvoda

## APLIKACIJA PREPREČEVANJA EROZIJE

Navodila za vgradnjo - **KMAT**



TIPičEN  
PREREZ

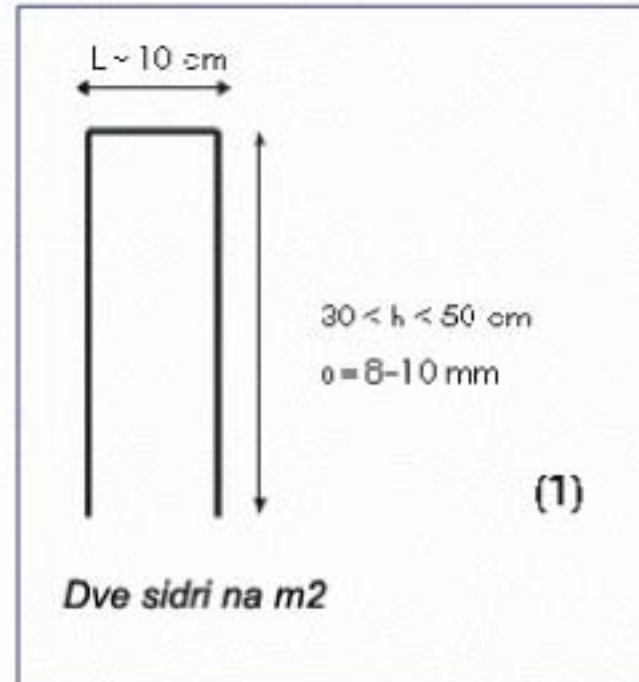
### Splošna informacija

V tem dokumentu so zajete, do danes poznane praktične izkušnje.

To so splošne informacije o sistemu in se ne morejo upoštevati za vse konkretne primere in za vse posamezne okoliščine. Zato ne morejo biti osnova za reklamacije oz. povračilo škode. Pridržujemo si pravico do sprememb na osnovi novih spoznanj. Za vse nadaljnje informacije in detajle se obrnite na Lespatex d.o.o. tel: 01/ 423 9 555.

## APLIKACIJA PREPREČEVANJA EROZIJE

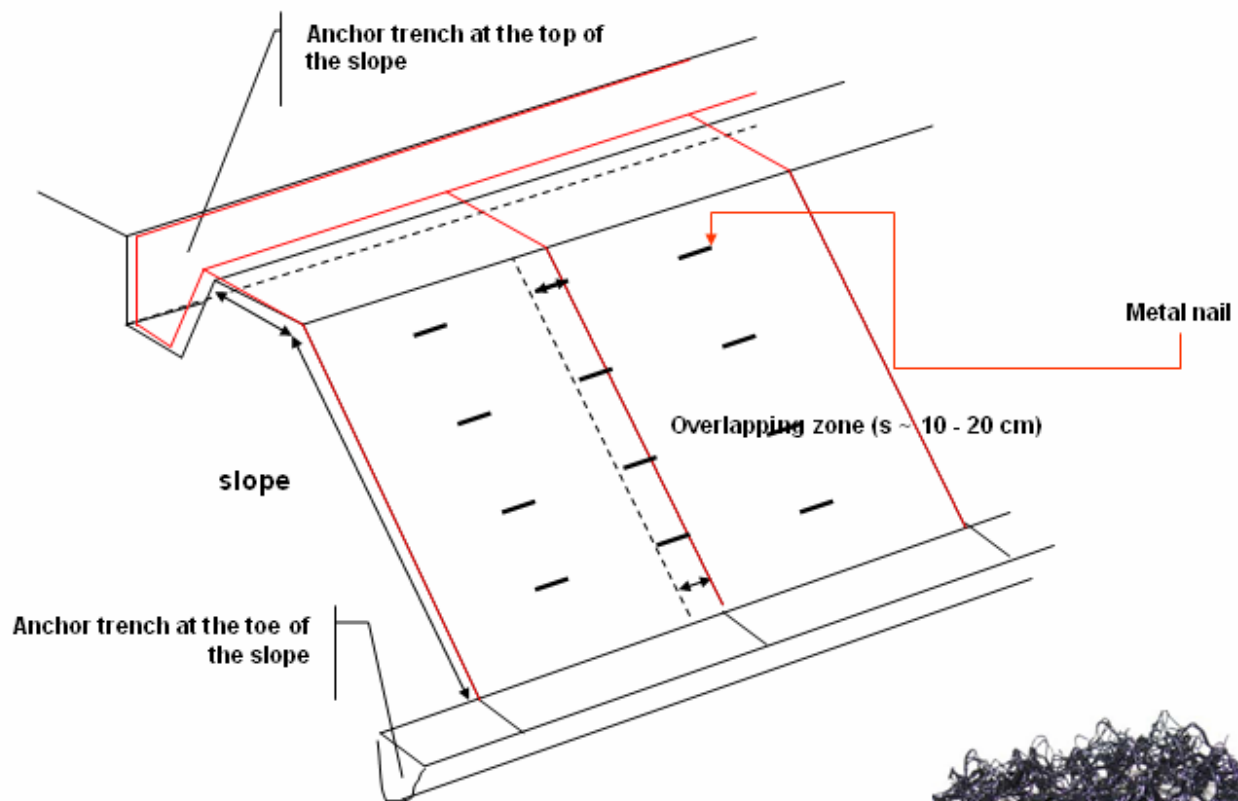
Detajl izvedbe



### Splošna informacija

V tem dokumentu so zajete, do danes poznane praktične izkušnje.

To so splošne informacije o sistemu in se ne morejo upoštevati za vse konkretne primere in za vse posamezne okoliščine. Zato ne morejo biti osnova za reklamacije oz. povračilo škode. Pridržujemo si pravico do sprememb na osnovi novih spoznanj. Za vse nadaljnje informacije in detajle se obrnite na Lespatex d.o.o. tel: 01/ 423 9 555.



**EROSION CONTROL APPLICATION**  
**Overlapping**

Splošna informacija

V tem dokumentu so zajete, do danes poznane praktične izkušnje.

To so splošne informacije o sistemu in se ne morejo upoštevati za vse konkretne primere in za vse posamezne okoliščine. Zato ne morejo biti osnova za reklamacije oz. povračilo škode. Pridržujemo si pravico do sprememb na osnovi novih spoznanj.

Za vse nadaljnje informacije in detajle se obrnite na Lespatex d.o.o. tel: 01/ 423 9 555.